



Anatomie Mensch		Modell Funktions-Struktur-	Standort	Bemerkungen
Kopf, Medianschnitt		Struktur	Inv.42 R. 1038	Gips auf Grundplatte, beschädigt
Fortpflanzungsorgane der Frau		Struktur-	Inv.42 R. 1046	Plastikplatte, 2x
Niere, Längsschnitt		Struktur-	Inv.42 R. 1046	auf Grundplatte
Rückenmark, Querschnitt		Struktur-	Inv.42 R. 1038	auf Grundplatte, beschädigt
Unterkiefer, Mensch, Längsschnitt		Struktur-	Phil.13 Hs9	auf Grundplatte
Backenzahn, Längsschnitt		Struktur-	Inv.42 R. 1046	
Herz, Mensch, mit Aorta, Luft- und Speiseröhre		Struktur-	Phil.13 Hs9 und Inv.42 R. 1046	2x
Herz, Hund		Struktur-	Inv.42 R. 1046	Wachspräparat
Becken, weiblich		Struktur-	Inv.42 R. 1046	Gips
Becken, männlich		Struktur-	Inv.42 R. 1046	Gips
Ohr, Außen- und Mittelohr		Struktur-	Inv.42 R. 1046	auf einer Grundplatte, 2x
Ohr, Außen-, Mittel- und Innenohr		Struktur-	Inv.42 R. 1038	auf einer Grundplatte, Gips
Auge in Augenhöhle		Struktur-	Inv.42 R. 1046	auf einer Grundplatte, beschädigt
Auge, Augapfel		Struktur-	Phil.13 Hs9	Plastik, zerlegbar
Magen		Struktur-	Inv.42 R. 1046	2x
Gehirn		Struktur-	Inv.42 R. 1046	
Kehlkopf		Struktur-	Inv.42 R. 1046	2x
Torso		Struktur-	Phil.13 Hs9	herausnehmbare Organe
Mensch Skelett und Muskulatur		Struktur-	Inv.42 R. 1046	Bilderrahmen
Jünglingstorso mit Kopf natürliche Größe, zerlegbar (Auge mit Muskel und Sehnerv, Lungenhälften, Herz, Leber zerlegbarer Magen, rechte Nierenhälfte, Dünn- und Dickdarm, Blinddarm zum Öffnen, Blasenhälfte)	16/1	Struktur-	Inv.42 R. 1046	Hersteller: Somso
Neuron, 2500fache Vergrößerung	BS 35	Struktur-	Inv.42 R. 1046	Hersteller: Somso
Modell einer Synapse	BS 35/3	Struktur-	Inv.42 R. 1046	Hersteller: Somso
Herz mit Reizleitungssystem, zerlegbar	HS 6/1	Struktur-	Inv.42 R. 1046	Hersteller: Somso
Leerdarm, innere Oberfläche	JS 14	Struktur-	Inv.42 R. 1046	Hersteller: Somso
Hautdurchschnitt – Blockmodell, behaarte Kopfhaut, Haut der Achselhöhle, unbehaarte Haut der Fußsohle	KS 3	Struktur-	Inv.42 R. 1046	Hersteller: Somso
Die drei Gehörknöchelchen	QS 70/1	Struktur-	Inv.42 R. 1046	Hersteller: Somso
Kniegelenk, Beugung, Streckung, Innen- und Außenrotation	NS 50	Funktions-	Inv.42 R. 1046	Hersteller: Somso
Bandscheibenvorfall, zentraler und dorsaler, zerlegbar	QS 68/3	Struktur-	Inv.42 R. 1046	Hersteller: Somso
Künstliches Homoskelett	QS 10/1	Struktur-	Inv.42 R. 1046	Hersteller: Somso
Herz Längsschnitt aus Papier		Funktions-	Phil.13 Hs9	
Dondersche Glocke, Lungen		Funktions-	Phil.13 Hs9	
Optische Bank		Funktions-	Phil.13 Hs9	
Körperformen von Fischen		Funktions-	Phil.13 Hs9	Profile aus Knete
Lungenbläschen		Funktions-	Phil.13 Hs9	
Pappmodell Atmung		Funktions-	Phil.13 Hs9	
Pleuraspalt, 2 kleine Glasscheiben		Funktions-	Phil.13 Hs9	
Glasrohr mit Kerze + Daune		Funktions-	Phil.13 Hs9	
Schwimmblase, Spritze		Funktions-	Phil.13 Hs9	
2 Rundkolben + 2 Thermometer		Funktions-	Phil.13 Hs9	
Blutkreislauf aus Salzteig		Funktions-	Phil.13 Hs9	4 Stück, verschiedene
Gelenke Holzteile		Funktions-	Inv.42 R. 1046	
DNA-Doppelhelix		Funktions-	Inv.42 R. 1046	
DNS Demo Modell		Funktions-	Inv.42 R. 1046	
Bogengang, Gleichgewichtsorgan		Funktions-	Inv.42 R. 1038	Schlüter



Hand		Struktur-	Inv.42 R. 1046	Skelett
Fuß		Struktur-	Inv.42 R. 1046	Skelett

Botanik		Modell Funktions-Struktur-	Standort	Anmerkung
Rothautröhrling, Pilz	16	Struktur-	Inv.42 R. 1038	Gips auf Grundplatte
Rotbrauner Milchschwamm, Pilz	28	Struktur-	Inv.42 R. 1046	alle verschmutzt
Geschundener Schirmling, Pilz	39	Struktur-	Inv.42 R. 1046	beschädigt
Schafeuter (Scharfporling, Löcherpilz)	42	Struktur-	Inv.42 R. 1046	
Blasgelber Blätterschwamm, Pilz	71	Struktur-	Inv.42 R. 1046	
Stoppelschwamm, Pilz	84	Struktur-	Inv.42 R. 1046	
Champignon agaricus coreinarius, Pilz	87	Struktur-	Inv.42 R. 1046	
Pomeranzenbovist, Pilz	96	Struktur-	Inv.42 R. 1046	
Zimmet Blätterschwamm, Pilz	100	Struktur-	Inv.42 R. 1046	
Sandpilz (Gelber Kuhpilz)	124	Struktur-	Inv.42 R. 1046	
Knollenblätterpilz	131	Struktur-	Inv.42 R. 1046	
Weißmilchener Giftreizker, Pilz	135	Struktur-	Inv.42 R. 1038	
Bitterschwamm (Rauch-Gewebsampilz)	139	Struktur-	Inv.42 R. 1046	
Schwarze Trüffel, Pilz	156 (2x)	Struktur-	Inv.42 R. 1046	
Scheiden-Runzling (Runzel-Schüppling) , Pilz	158	Struktur-	Inv.42 R. 1046	
Rosentäubling, Pilz	180	Struktur-	Inv.42 R. 1046	
Feld-Champignon, Pilz	183	Struktur-	Inv.42 R. 1038	
Gelber Ziegenbart (Keulenpilz)	261	Struktur-	Inv.42 R. 1046	
Spitzmorchel, Pilz	264	Struktur-	Inv.42 R. 1046	
Beutelförmiger Bovist, Pilz	291	Struktur-	Inv.42 R. 1046	
Schwefelkopf, Pilz	342	Struktur-	Inv.42 R. 1046	
Krauser Ziegenbart, Pilz	430	Struktur-	Inv.42 R. 1038	
Semmelpilz	433	Struktur-	Inv.42 R. 1046	
Speisetäubling, Pilz	453	Struktur-	Inv.42 R. 1046	
Maronenröhrling, Pilz	468	Struktur-	Inv.42 R. 1046	
Gallen-Stacheling, Pilz	481	Struktur-	Inv.42 R. 1046	
Pflanzenzelle	BoS 16/1	Struktur-	Phil.13 Hs9	Hersteller: Somso
Schnitt durch das Blatt von Helleborus	BoS 17/1	Struktur-	Inv.42 R. 1046	Hersteller: Somso
Modell eines Weizenkorn, längs halbiert	BoS 18	Struktur-	Inv.42 R. 1046	Hersteller: Somso
Kiefernholz, anatomischer Feinbau, Quer-, Längs-, radial –Schnitt	BoS 21	Struktur-	Inv.42 R. 1046	Hersteller: Somso
Schnitt durch einen zweijährigen Zweig der Linde	BoS 21/1	Struktur-	Inv.42 R. 1046	Hersteller: Somso
Nadelblatt der Schwarzkiefer	BoS 21/2	Struktur-	Inv.42 R. 1046	Hersteller: Somso
Schnitt durch den peripheren Teil eines Monokotylenstammes, Mais	BoS 22/3	Struktur-	Inv.42 R. 1046	Hersteller: Somso
Schnitt durch das einjährige Holz einer dikotylen Pflanze	BoS 22/4-E	Struktur-	Inv.42 R. 1046	Hersteller: Somso
junge Wurzel des Scharfen Hahnenfußes, Schnittmodell	BoS 22/5-E	Struktur-	Inv.42 R. 1046	Hersteller: Somso
Schnitt durch den peripherer Teil der Sprossachse vom kriechenden Hahnenfuss	BoS 22/6	Struktur-	Inv.42 R. 1046	Hersteller: Somso
Wurzel der Scharlottenzwiebel	BoS 22/7	Struktur-	Inv.42 R. 1046	Hersteller: Somso
Pflanzenzelle		Struktur-	Phil.13 Hs9	Gips
Blatt- Querschnitt		Struktur-	Inv.42 Flur Docs	Gips Bilderrahmen
Blüte- Querschnitt ?		Struktur-	Inv.42 R. 1046	Gips Bilderrahmen
Samen – Querschnitt		Struktur-	Inv.42 R. 1036	Gips



Zweige verschiedene, Crataegus oxyacantha, Gytisus Laburum, Robinia ...			Inv.42 R. 1046	Präparatekasten
Roggenähre	(3)	Struktur-	Inv.42 R. 1046	Kunststoff
Rote Taubnessel Blüte	(19)	Struktur-	Inv.42 R. 1046	Kunststoff
Blüte Saaterbse	(21)	Struktur-	Inv.42 R. 1045	Kunststoff
Apfelbaumblüte	(29)	Struktur-	Inv.42 R. 1046	Kunststoff
Löwenzahn Blütenstand und Einzelblüte, Samenkorn mit Flugorgan	(123)	Struktur-	Inv.42 R. 1046	Kunststoff





<b>Zoologie</b>				
Wiederkäuermagen des Rindes	ZoS 6/1	Struktur-	Inv.42 R. 1046	Hersteller: Somso
Tierische Zelle	ZoS 120	Struktur-	Inv.42 R. 1046	Hersteller: Somso
Tierische Zelle		Struktur-	Inv.42 R. 1038	
Ober- und Unterkiefer Pferd		Original	Phil.13 Hs9	
Vogelflug		Funktions-	Inv.42 R. 1046	Schlüter
Vogelfedern, verschiedene		Original	Phil.13 Hs9	
Vogeleier verschiedene			Inv.42 R. 1046	Präparatekasten
Honigbiene (Entwicklung)			Phil.13 Hs9	Präparatekasten
Ulmenborkenkäfer (mit Schadbild)			Inv.42 R. 1046	Präparatekasten
Hornisse (Entwicklung)			Phil.13 Hs9	Präparatekasten
Tagpfauenauge (Entwicklung)			Inv.42 R. 1046	Präparatekasten
Getreidehalmwespe (Entwicklung)			Inv.42 R. 1046	Präparatekasten
Stubenfliege (Entwicklung)			Inv.42 R. 1046	Präparatekasten
Grüne Heuschrecke (Entwicklung)			Inv.42 R. 1046	Präparatekasten
Falter, verschiedene			Inv.42 R. 1046	Präparatekasten
Die schädlichen und lästigen Insekten des Hauses (Kleidermotte, Kabinettkäfer, Bettwanze, Totenuhr, Gemeiner Kehrriechtkäfer, Küchenschabe, orientalische Küchenschabe, Stubenfliege)			Phil.13 Hs9	Präparatekasten
Obstbaumschädlinge			Inv.42 R. 1046	Präparatekasten (ohne Glas)
Rosenkäfer (Entwicklung und Leben im Ameisenhaufen)			Inv.42 R. 1046	Präparatekasten
Kiefer (Verschiedenes und Schädlinge)			Inv.42 R. 1046	Präparatekasten
Pappelschwärmer			Inv.42 R. 1046	Präparatekasten beschädigt
Mittlerer Weinschwärmer			Inv.42 R. 1046	Präparatekasten beschädigt
Wolfsmilchschwärmer			Inv.42 R. 1046	Präparatekasten beschädigt
Eichenspinner			Inv.42 R. 1046	Präparatekasten Glas defekt
Distelfalter			Inv.42 R. 1046	Präparatekasten
Gabelschwanz			Inv.42 R. 1046	Präparatekasten
Admiral			Inv.42 R. 1046	Präparatekasten
Trauermantel			Inv.42 R. 1046	Präparatekasten
Junikäfer (Entwicklung)			Inv.42 R. 1046	Präparatekasten
Gartenlaubkäfer (Entwicklung)			Inv.42 R. 1046	Präparatekasten
Kiefernblattwespe (Entwicklung)			Inv.42 R. 1046	Präparatekasten
Baumweißling (Entwicklung)			Inv.42 R. 1046	Präparatekasten
Falter? (Entwicklung)			Inv.42 R. 1046	Präparatekasten
Falter? (Entwicklung)			Inv.42 R. 1046	Präparatekasten
Käfer? (Anatomie)			Inv.42 R. 1046	Präparatekasten
Käfer?			Inv.42 R. 1046	Präparatekasten
Käfer?			Inv.42 R. 1046	Präparatekasten
Käfer?			Inv.42 R. 1046	Präparatekasten
Käfer?			Inv.42 R. 1046	Präparatekasten
Maikäfer			Inv.42 R. 1046	Präparatekasten
Gebisstypen der Säugetiere			Phil.13 Hs9	Präparatekasten








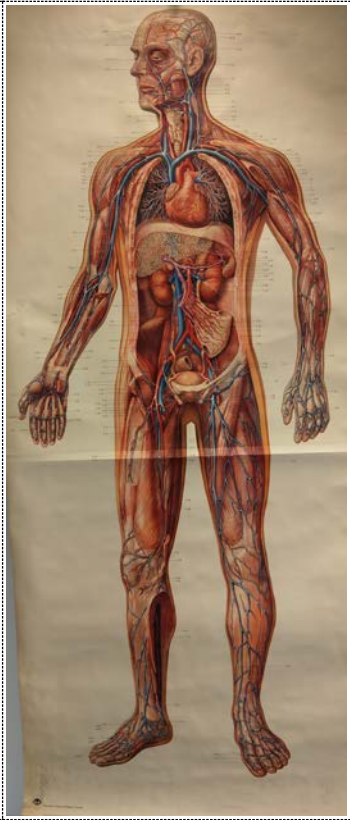

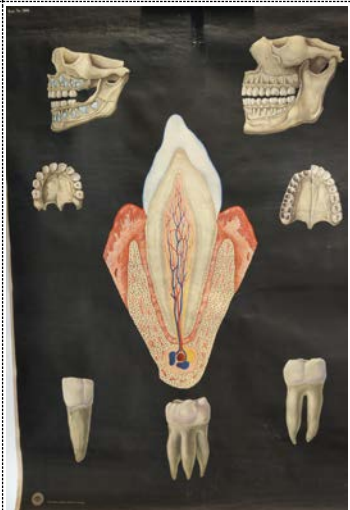
Wasserfrosch			Inv.42 R. 1038	Kunststoff
Blindschleiche			Inv.42 R. 1046	Kunststoff
Ringelnatter			Inv.42 R. 1046	Kunststoff
Zauneidechse			Inv.42 R. 1038	Kunststoff
Hamster		Original präpariert	Inv.42 R. 1046	
Hamster		Original präpariert	Inv.42 R. 1046	
Wanderratte		Original präpariert	Inv.42 R. 1046	
Igel		Original präpariert	Inv.42 R. 1046	
Maulwurf		Original präpariert	Inv.42 R. 1046	
Maulwurf		Original präpariert	Inv.42 R. 1046	
Maus		Original präpariert	Inv.42 R. 1046	
Fisch		Original präpariert	Inv.42 R. 1046	
Mauswiesel		Original präpariert	Inv.42 R. 1046	
Hausperling ♂	1	Original präpariert	Inv.42 R. 1046	
Feldsperling ♀	2	Original präpariert	Inv.42 R. 1046	
Hausperling	3	Original präpariert	Inv.42 R. 1046	
Feldsperling	4	Original präpariert	Inv.42 R. 1046	
Star	5	Original präpariert	Inv.42 R. 1046	
Dompfaff ♂	6	Original präpariert	Inv.42 R. 1046	
Grünfink ♂	7	Original präpariert	Inv.42 R. 1046	
Amsel	8	Original präpariert	Inv.42 R. 1046	
Diestelfink	9	Original präpariert	Inv.42 R. 1046	
Goldammer ♂	10	Original präpariert	Inv.42 R. 1046	
Buntspecht, großer	11	Original präpariert	Inv.42 R. 1046	
Kuckuck (jung)	12	Original präpariert	Inv.42 R. 1046	
Rauchschwalbe	13	Original präpariert	Inv.42 R. 1046	
Mauersegler	14	Original präpariert	Inv.42 R. 1046	
Turmfalke	15	Original präpariert	Inv.42 R. 1046	
Nebelkrähe	16	Original präpariert	Inv.42 R. 1046	
Elster	17	Original präpariert	Inv.42 R. 1046	
Papagei Spec	18	Original präpariert	Inv.42 R. 1046	
Hauskatze (Felis domestica)		Skelett	Phil.13 Hs9	
Hauskatze (Felis domestica)		Skelett	Phil.13 Hs9	
Haushuhn (Gallus domesticus)		Skelett	Phil.13 Hs9	
Hausente		Skelett	Phil.13 Hs9	
Karpfen		Skelett	Phil.13 Hs9	
Ratte		Skelett halbseitig	Inv.42 R. 1046	
Wasserfrosch		Skelett halbseitig	Inv.42 R. 1046	
Frosch (Rana spec.)		Skelett	Inv.42 R. 1046	
Seestern			Inv.42 R. 1046	Präparatekasten
Die Entwicklung des menschlichen Gebisses			Inv.42 R. 1046	Präparatekasten
Flusskrebs (Anatomie)			Inv.42 R. 1046	Präparatekasten Glas defekt
Krebs? (Anatomie)			Inv.42 R. 1046	Präparatekasten
Flusskrebs			Inv.42 R. 1046	Präparatekasten
Fuss, Hausschwein			Inv.42 R. 1046	Skelett auf Brett
Fuss, Pferd			Inv.42 R. 1046	Skelett auf Brett mit Glas
Fuss, Kuh			Inv.42 R. 1046	Skelett auf Brett mit Glas
Fuss, Kuh			Inv.42 R. 1046	Skelett auf Brett
Fuss, Pferd, Kuh, Schaf, Schwein, Katze			Inv.42 R. 1046	Skelett auf Brett
Unterschied zwischen Säugetier- und Vogelknochen,			Inv.42 R. 1046 Phil.13 Hs9	Präparatekasten 2 x

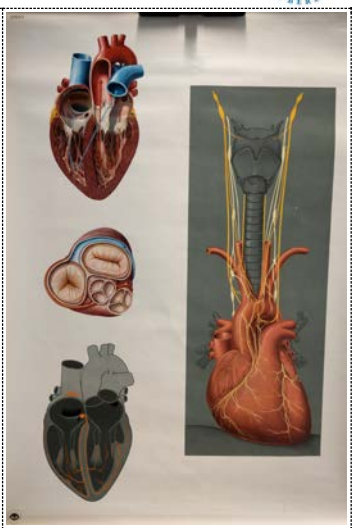



Längsschnitt durch den Oberschenkel des Menschen			Phil.13 Hs9	Präparatekasten
Struktur Ossis Interna II (Schädelquerschnitt ?)			Inv.42 R. 1046	
Wirbelknochen verschiedene		Originale	Inv.42 R. 1046	
Knochen, verschiedene		Originale	Inv.42 R. 1046	In Kisten
Hai, Kiefer und Zähne			Inv.42 R. 1046	
Zähne verschiedene		Originale	Inv.42 R. 1046	1 Kiste
Muscheln- und Schneckengehäuse		Originale	Inv.42 R. 1046	
Versteinerungen		Originale	Inv.42 R. 1046	
Fußabdruck, Affe oder Mensch			Inv.42 R. 1046	Grundplatte
Schaf Schädel		Originale		6x
Hund Schädel		Originale		9a
Hund Schädel /halb		Originale		2x
Nutria Schädel		Originale		7x
Hasenartig Schädel		Originale		5x
Katze Schädel		Originale		5x
Schwein Schädel		Originale		2x
Affe, Schädel diverse		Kunststoff		3x
Rind Schädel		Originale		1x

Wandkarten			Standort	Anmerkung
Ernährung (Hauptnährstoffe)	1 G1	Wandkarte	Phil.13 Hs9	
Regenwurm	16	Wandkarte	Phil.13 Hs9	
Weinbergschnecke	23	Wandkarte	Phil.13 Hs9	
Hausrind Skeletttafel 6	31	Wandkarte	Phil.13 Hs9	

Skelett Flussbarsch	34	Wandkarte	Phil.13 Hs9	
Seewasserrische II (spindelförmige)	39	Wandkarte	Phil.13 Hs9	
Seewasserrische/ III (Thunfisch)	40	Wandkarte	Phil.13 Hs9	
Süßwasserrische/ Tafel II (Hecht, Flußbarsch, Zander) Torpedoförmig	42	Wandkarte	Phil.13 Hs9	
Mais	59	Wandkarte	Phil.13 Hs9	

Herz- und Blutgefäße	87 2004	Wandkarte	Phil.13 Hs9	
Das Hörorgan	92 2011	Wandkarte	Nicht gefunden	
Das Auge	93 2012	Wandkarte	Phil.13 Hs9	
Das gesunde Gebiss	96 2016	Wandkarte	Phil.13 Hs9	

<p>Das Herz/II</p>	<p>106 2053/II</p>	<p>Wandkarte</p>	<p>Phil.13 Hs9</p>	
<p>Zelle-Gewebe-Organ</p>	<p>107 2030</p>	<p>Wandkarte</p>	<p>Phil.13 Hs9</p>	
<p>Der Blutkreislauf des Menschen (schematisch)</p>	<p>110</p>	<p>Wandkarte</p>	<p>Phil.13 Hs9</p>	
<p>Die Atmungsorgane</p>	<p>115 /2036</p>	<p>Wandkarte</p>	<p>Phil.13 Hs9</p>	



<p>Bau des Knochens</p>	<p>122 /2050</p>	<p>Wandkarte</p>	<p>Phil.13 Hs9</p>	
<p>Zellen</p>	<p>126 /4197</p>	<p>Wandkarte</p>	<p>Phil.13 Hs9</p>	
<p>Die Zelle</p>	<p>127 /7012</p>	<p>Wandkarte</p>	<p>Phil.13 Hs9</p>	
<p>Zellteilung</p>	<p>128 /2049/1</p>	<p>Wandkarte</p>	<p>Phil.13 Hs9</p>	

<p>Entwicklung des Lebens</p>	<p>???</p>	<p>Wandkarte</p>	<p>Inv.42, R.1152</p>	
<p>Skelettvergleich Gorilla/ Mensch</p>	<p>133</p>	<p>Wandkarte</p>	<p>Nicht gefunden</p>	